



GOBERNACIÓN DEL HUILA

es la **El camino**  
**EDUCACIÓN**



Secretaría de Cultura  
y Turismo Departamental

# Boletín Estadístico

## Periodo: Diciembre 2016



Neiva, Diciembre 2016



GOBERNACIÓN DEL HUILA



Secretaría de Cultura  
y Turismo Departamental

Carlos Julio González Villa  
**Gobernador del Huila**

Diana Marcela Molina Argote  
**Secretaria Departamental de Cultura y Turismo**





## CONTENIDO



Atractivos Turísticos



Hoteles



Aeropuertos



Peajes



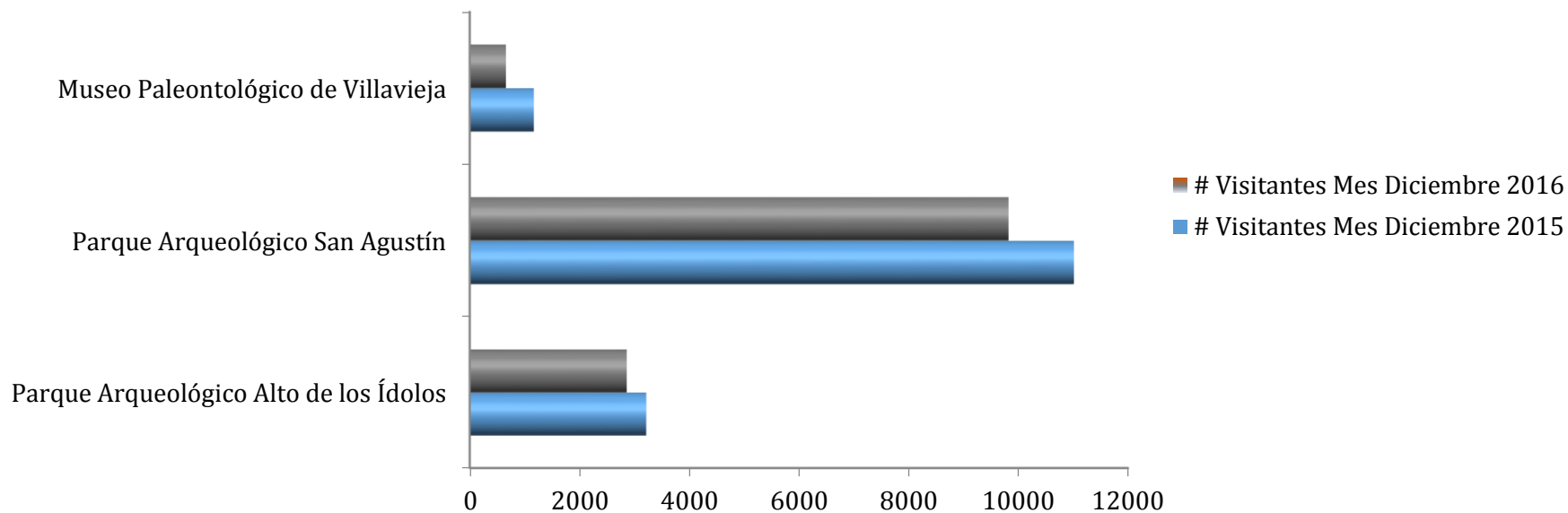
Terminales



Entidades Aliadas



### INGRESO A LOS ATRACTIVOS TURÍSTICOS Comparativo Diciembre 2016/2015



# Sistema de Información Turística y cultural del Huila

SITYC  
HUILA



## Atractivos Turísticos

### INGRESO A LOS ATRACTIVOS TURÍSTICOS

ATRACTIVO	Año corrido		# Visitantes Mes		Variación %	
	Ene - Dic 2015	Ene - Dic 2016	Diciembre 2015	Diciembre 2016	Ene-Dic 2015/2016	Diciembre 2015/2016
Museo Paleontológico de Villavieja	16.981	8.738	1.167	658	-48,54%	-43,62%
Parque Arqueológico Alto de Los Ídolos	26.953	30.708	3.217	2.862	13,9%	-11,04%
Parque Arqueológico San Agustín	88.910	100.541	11.017	9.827	13,1%	-10,80%

Del presente grupo de atractivos turísticos del Huila, para el mes de diciembre del año 2016 se presentó una disminución de número de visitantes en el Parque Arqueológico de San Agustín **del 10,80%**, para el Parque Arqueológico Alto de los Ídolos se presentó una deceso del **11,04%** en número de visitantes, sin embargo es importante resaltar que en lo corrido del Año desde Enero hasta diciembre se presenta un aumento el **13,1% en número de visitantes**, en comparación al mismo periodo entre los años 2016 y 2015; así mismo el Parque Arqueológico Alto de Los Ídolos incrementó en **13,9% en el número de visitantes** en el mismo periodo.

# Sistema de Información Turística y cultural del Huila

SITYC  
HUILA

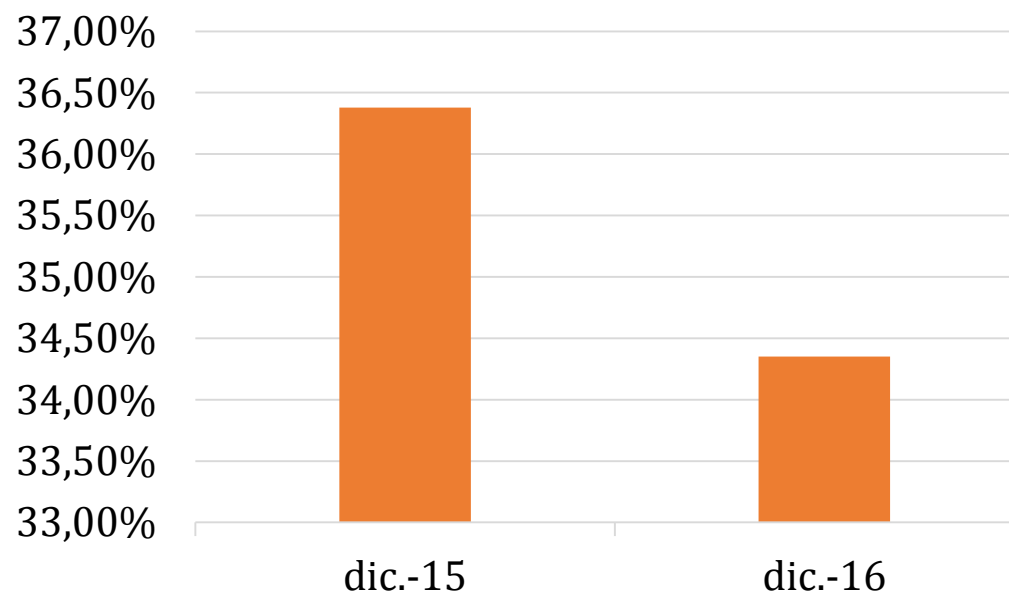


Hoteles

DESTINO	% Ocupación		Variación Puntos Porcentuales
DEPARTAMENTO DEL HUILA	Dic-15	Dic-16	Diciembre 2015/2016
	36,38%	34,35%	-5,58%

El Porcentaje de ocupación para el departamento del Huila presenta una disminución de 5,58 puntos porcentuales aproximadamente, en el comparativo de los meses de Diciembre entre los años 2015 y 2016.

## Ocupación Hotelera Departamento del Huila



GOBERNACIÓN DEL HUILA



Secretaría de Cultura  
y Turismo Departamental



# Sistema de Información Turística y cultural del Huila



## Aeropuertos

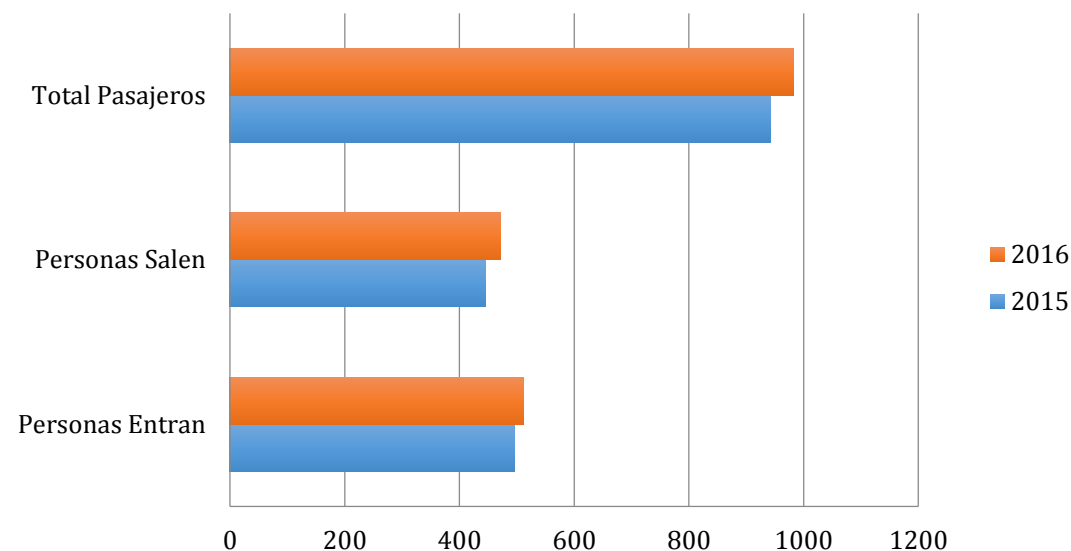
### Movilidad Aeropuerto Contador - Periodo Mes Diciembre

Año	Personas Entran	Personas Salen	Total Pasajeros
2015	496	446	942
2016	511	471	982
% Variación	3,02%	5,61%	4,25%

La movilidad de pasajeros para el año 2016 en el Aeropuerto Contador durante el mes de Diciembre presentó un crecimiento del 4,25 % frente a las cifras del mismo mes del año 2015.

\* Los datos del Aeropuerto Benito Salas están en proceso de recolección.

### Movilidad Aeropuerto Contador - Periodo Mes Diciembre



GOBERNACIÓN DEL HUILA



Secretaría de Cultura  
y Turismo Departamental



# Sistema de Información Turística y cultural del Huila



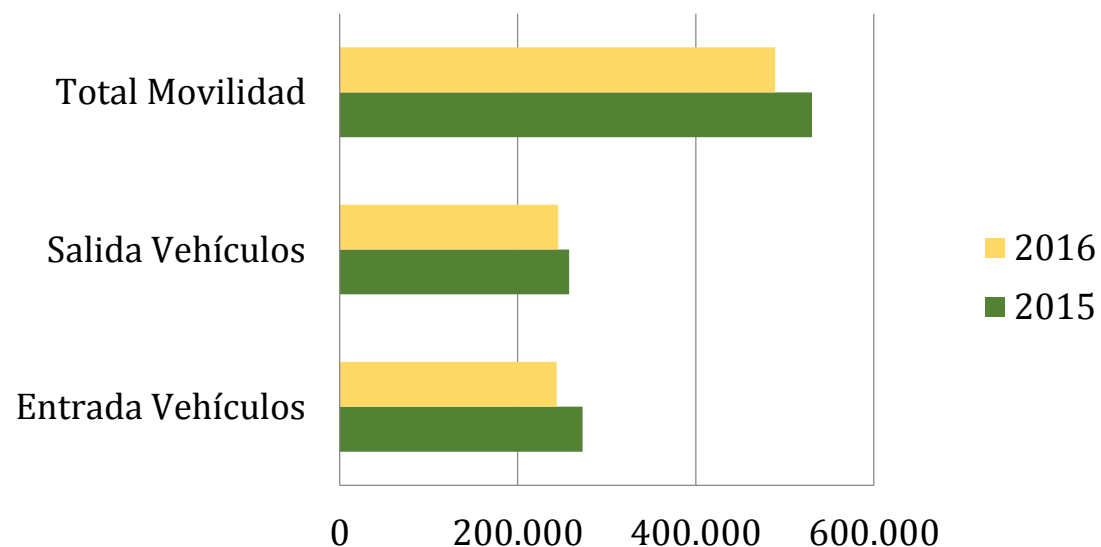
## Peajes

### Movilidad por los peajes del Huila: Diciembre

Año	Entrada Vehículos	Salida Vehículos	Total Movilidad
2015	272.762	257.697	530.459
2016	243.746	245.455	489.201
%Variación	-10,64%	-4,75%	-7,78%

La movilidad de vehículos para el año 2016 en los peajes del Huila durante el mes de Diciembre presentó una **disminución del 7,78 %** frente a la cifra del mismo mes del año 2015.

### Movilidad de los peajes del Huila Comparativo Diciembre 2016/2015



GOBERNACIÓN DEL HUILA



Secretaría de Cultura  
y Turismo Departamental





# Sistema de Información Turística y cultural del Huila



## Peajes

Peajes del Huila	Vehículos ingresan	Vehículos salen	Total
Altamira	53.274	54.129	107.403
El Patá	60.634	60.471	121.105
Los Cauchos	63.479	66.170	129.649
Neiva	66.359	64.685	131.044
<b>Total</b>	<b>243.746</b>	<b>245.455</b>	<b>489.201</b>

Durante el periodo mes de Diciembre del 2016, la movilidad por los peajes del Huila fue de **489.201 vehículos**, de los cuales **243.746 ingresaron** y **245.455 salieron**.

## Vehículos ingresan

■ Vehículos ingresan



## Vehículos salen

■ Vehículos salen



GOBERNACIÓN DEL HUILA



Secretaría de Cultura y Turismo Departamental



# Sistema de Información Turística y cultural del Huila

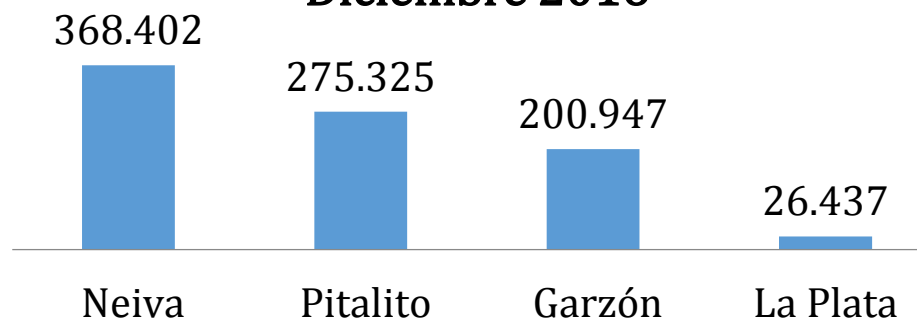


## Terminales

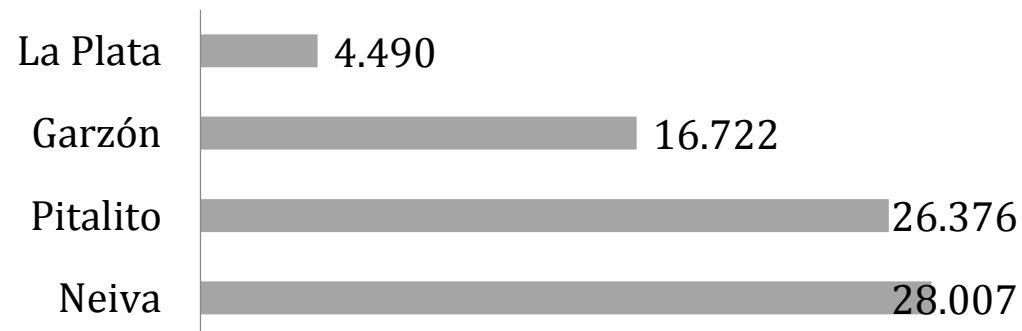
Movilidad Periodo : Diciembre 2016		
Terminales de Transporte en el Huila	Salida Pasajeros	Salida Vehículos
Neiva	368.402	28.007
Pitalito	275.325	26.376
Garzón	200.947	16.722
La Plata	26.437	4.490
<b>Total</b>	<b>871.111</b>	<b>75.595</b>

En conjunto las terminales de transporte del Huila, reportan **871.111 pasajeros de salida** y despacho de **75.595 vehículos** durante el mes de Diciembre de 2016.

## Terminales Huila Salida Pasajeros: Diciembre 2016



## Terminales Huila Salida Vehículos: Diciembre 2016



GOBERNACIÓN DEL HUILA



Secretaría de Cultura y Turismo Departamental



# Sistema de Información Turística y cultural del Huila

SITYC  
HUILA

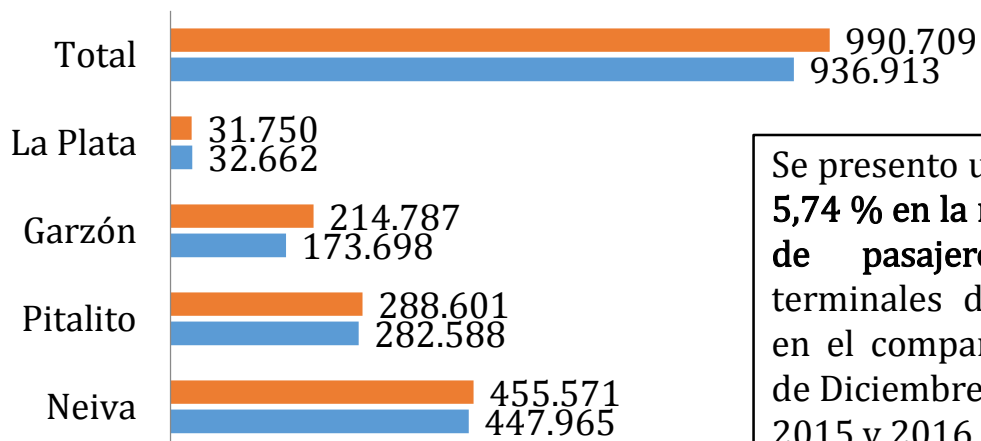


Terminales

Comparativo Año 2015/2016 - Mes Diciembre

Salida de Pasajeros  
Comparativo Diciembre 2015/2016

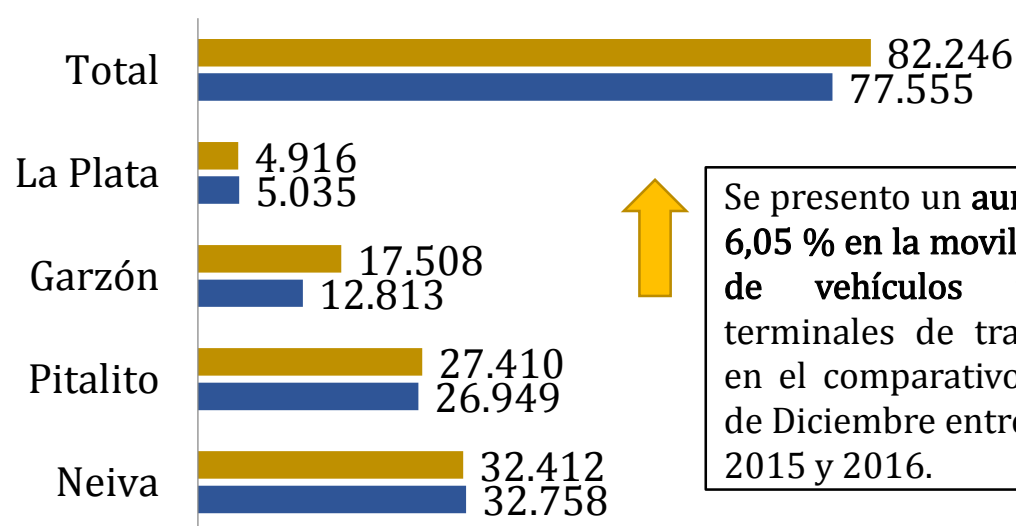
■ 2016 ■ 2015



Se presentó un **aumento del 5,74 % en la movilidad total de pasajeros** por las terminales de transportes, en el comparativo del mes de Diciembre entre los años 2015 y 2016.

Salida de Vehículos  
Comparativo Diciembre 2015/2016

■ 2016 ■ 2015



Se presentó un **aumento del 6,05 % en la movilidad total de vehículos** por las terminales de transportes, en el comparativo del mes de Diciembre entre los años 2015 y 2016.



GOBERNACIÓN DEL HUILA



Secretaría de Cultura  
y Turismo Departamental



# Sistema de Información Turística y cultural del Huila

SITYC  
HUILA



Entidades Aliadas

## AGRADECIMIENTOS



MINISTERIO DE DEFENSA NACIONAL  
POLICIA NACIONAL  
POLICIA METROPOLITANA DE NEIVA  
ESPECIALIDAD TURISMO



TERMINAL DE TRANSPORTES  
DE GARZÓN S.A.

Terminal de Transportes  
de la Plata S.A.



GOBERNACIÓN DEL HUILA



Secretaría de Cultura  
y Turismo Departamental







# Sistema de Información Turística y cultural del Huila



**Gobernación del Huila**  
Secretaría de Cultura y Turismo



GOBERNACIÓN DEL HUILA



Secretaría de Cultura  
y Turismo Departamental

