

BOLETÍN ESTADÍSTICO JULIO/2020



Gobernación del Huila



Secretaría de Cultura y
Turismo del Huila



LUIS ENRIQUE DUSSÁN LÓPEZ

Gobernador del Huila

DANIEL LEONARDO SANZ PERDOMO
Secretario de Cultura y Turismo

LUZ STELLA CÁRDENAS CALDERÓN
Coordinadora de Turismo Departamental

EQUIPO TÉCNICO:

LUZ STELLA CÁRDENAS CALDERON
Coordinadora de Turismo Departamental

JOSÉ ZAID AVILA LÓPEZ
Profesional de Apoyo en Turismo

CONTENIDO



Hoteles



Aeropuertos



Peajes



Terminales



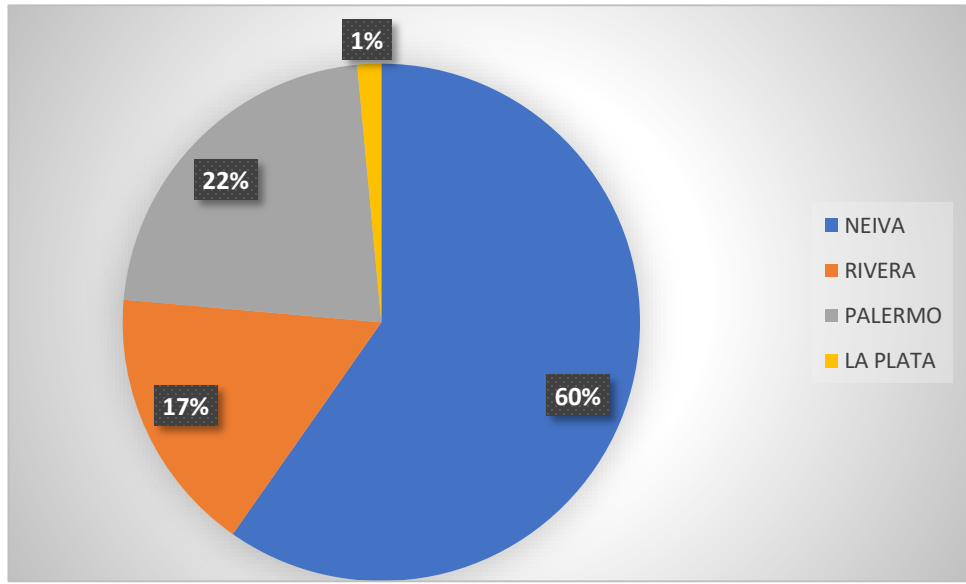
Entidades Aliadas



Hoteles

OCUPACIÓN HOTELERA

REPRESENTACIÓN GRAFICA INDICE DE REGISTROS DE OCUPACIÓN HOTELERA

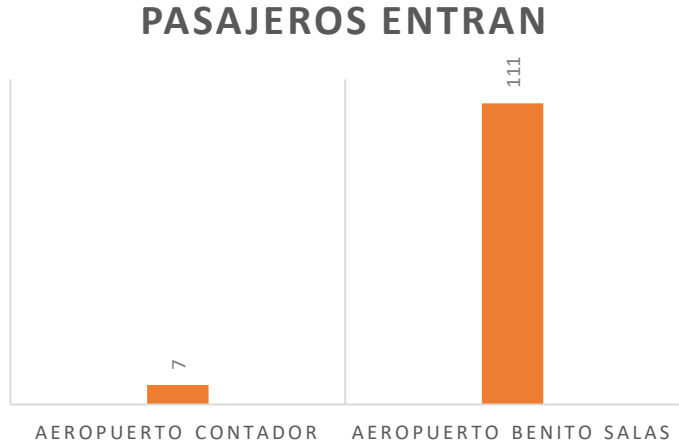
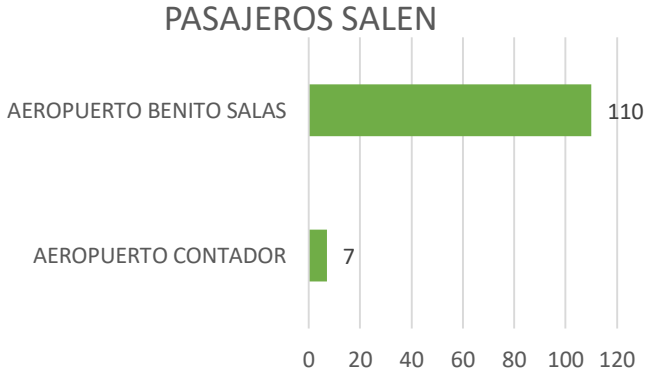


El numero de hoteles que reportaron ocupación a la secretaria de cultura y turismo del departamento del Huila durante el mes de Julio del 2020 fueron de 15 establecimientos de alojamiento, que en su conjunto suman 13.546 habitaciones disponibles, de las cuales se ocuparon 1.752, lo que representa una tasa de ocupación cercana al 13 % .

Importante resaltar el confinamiento por la pandemia de COVID -19 a partir del 24 de marzo a las 23.59 horas .

Aeropuertos

MOVILIDAD AEREA



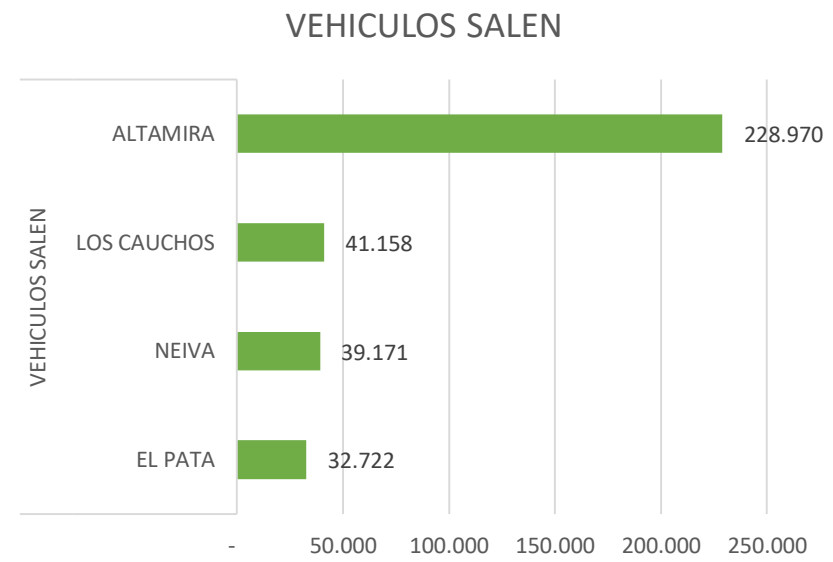
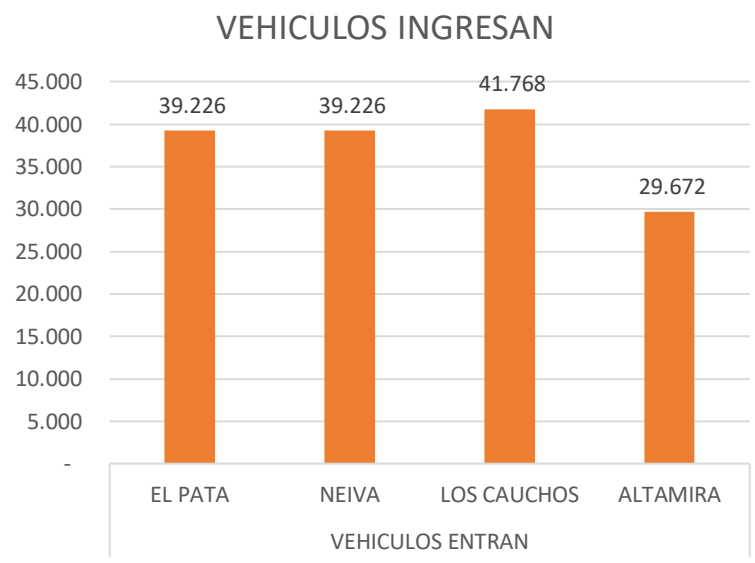
Durante el mes de Julio del año 2020, el Departamento del Huila movilizó a 235 pasajeros por vía aérea, según registros de los aeropuertos Benito Salas Vargas de la ciudad de Neiva y Contador del municipio de Pitalito.

A nivel individual el aeropuerto Benito Salas Vargas registro 221 viajeros de los cuales ingresaron al Departamento del Huila 111 y salieron 110 Mientras tanto el aeropuerto Contador de Pitalito una movilidad de pasajeros de 14 de los cuales ingresaron 7 y 7 pasajeros salen.



Peajes

MOVILIDAD TERRESTRE



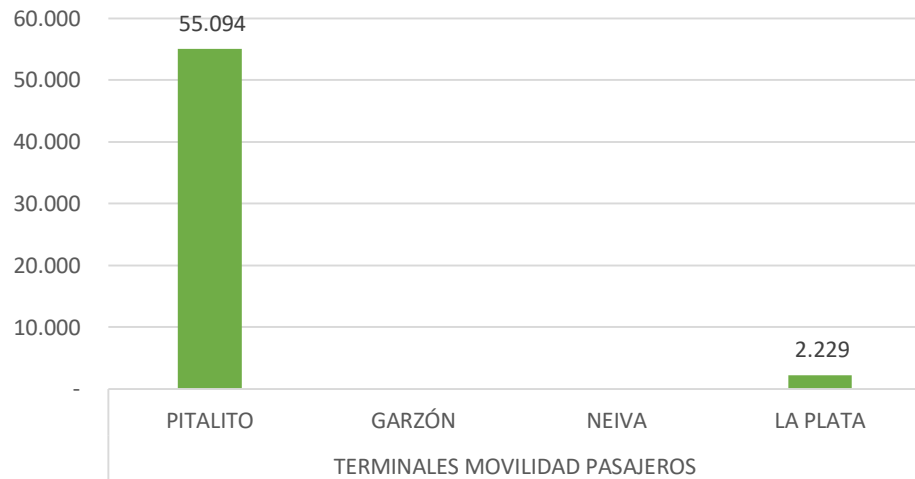
Durante el mes de Julio se refleja una movilidad de 491.913 vehículos por los cuatro peajes del Departamento del Huila, lo cual el 30,47% representa el total de vehículos que ingresan, en comparación del 69,52 de vehículos que salen por los peajes.



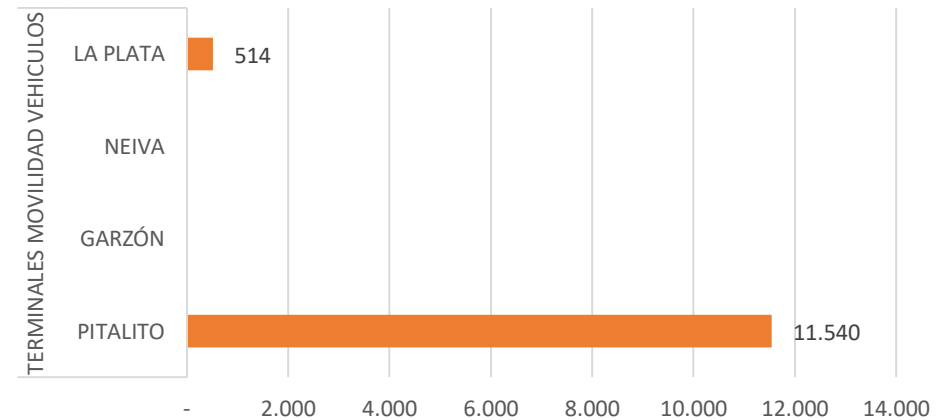
Terminales

MOVILIDAD TERRESTRE

TOTAL PASAJEROS MOVILIZADOS



MOVILIDAD DE VEHICULOS



La tasa de participación de los terminales en el flujo de personas que salen desde dichas estaciones durante el mes de Julio, donde iniciaron operaciones las terminales de La Plata y Pitalito con un total de 57.323 pasajeros movilizados.

Por otro lado por las terminales se movilizaron un total de 12.054 vehículos despachados en las terminales.

AGRADECIMIENTOS

Entidades Aliadas

CAMARA
DE COMERCIO DE NEIVA

Sede Garzón
Sede La Plata
Sede Pitalito

PARQUES NACIONALES
DE COLOMBIA



MINISTERIO DE DEFENSA NACIONAL
POLICIA NACIONAL
POLICIA METROPOLITANA DE NEIVA
ESPECIALIDAD TURISMO



Terminal de Transportes
de la Plata S.A.

REPÚBLICA DE COLOMBIA
AERONÁUTICA CIVIL
Unidad Administrativa Especial

Aeropuerto Contador - Aeropuerto Benito Salas



TERMINAL DE TRANSPORTES
DE GARZÓN S.A.

cotelco
Asociación Hotelera y Turística de Colombia
CAPÍTULO
HUILA



el terminal
Está en su Destino

Tu Terminal
Terminal de Transporte de Pitalito S.A.
Lo nuestro a tu servicio!

AGRADECIMIENTOS a usuarios SITYC HUILA en las categorías de:



Atractivos Turísticos



Hoteles