

BOLETÍN ESTADÍSTICO

Junio /2022



Gobernación del Huila




Enero 61% **Febrero 43%** **Marzo 38%** **Abril 45%** **Mayo 35%**

Durante este periodo donde se vio la reactivación en marco del festival folclórico en San Juan y san pedro , se analiza una alta ocupación en el periodo del 1 al 4 de Julio con una ocupación 74%.



HOTELES Ocupación 40%




MOVILIDAD AÉREA

101.575 Ingresan
104.497 Salen

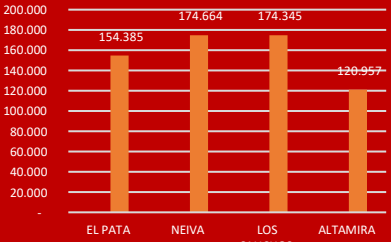
Para el periodo de Mayo , se ofrecieron un total de 209.173 sillas ofrecidas por la aerolíneas, de los cuales 104.503 correspondieron como destino Neiva y teniendo como origen Bogotá, Cartagena y Medellín; movilizandose se movilizaron 96.573 Pasajeros ingresando a Neiva y 98.876 pasajeros salieron por el Aeropuerto de Neiva., presentando un incremento de 25 puntos porcentuales respecto al mes de mayo

Desde el Aeropuerto El Contador en Pitalito se presentó una movilización de 8.584 pasajeros, correspondiendo 5.002 pasajeros que ingresaron y 5.621 salen.



PEAJES

De acuerdo con la información suministrada del Departamento de Policía Huila Seccional de Tránsito y Transporte, durante el Mes de Junio , se movilizaron por las vías del departamento un total de 629.351 vehículos, lo que representa el ingreso de 317.593 y salida de 311.758 vehículos



Municipio	Ingreso	Salida
EL PATA	154.385	
NEIVA	174.664	
LOS CAUCHOS	174.345	
ALTAMIRA		120.957



VISITANTES EN LOS ATRACTIVOS TURISTICOS

Teniendo en cuenta las fuentes primarias de los administradores de los atractivos turísticos del Huila, se obtienen un preliminar de **32.680** visitantes a la gran oferta de atractivos en el Huila, presentando un incremento de alrededor de 80 puntos porcentuales respecto al mes de mayo, enmarcados desde turismo de naturaleza y cultura, desde la amplia oferta en la zona sur donde se registraron 6.121 en el parque arqueológico de San Agustín de los cuales 5.835 son Nacionales y 389 extranjeros; 1.831 al parque Arqueológico Alto de Los Ídolos, representado en 158 extranjeros; 300 visitantes en las actividades extremas en Adrenalina Extrema; una conexión con la naturaleza con 6000 visitantes en Mayú Ancestral; en la zona centro del Huila en la mano del Gigante reportaron 5.000 visitantes ; 3.00 visitantes en el Balcón del Huila; para la Zona Norte se observa un crecimiento con su oferta con el ingreso de 5.000 en el observatorio municipal; 1300 visitantes al Museo Paleontológico; en la Capital del Huila en el Mirador el Mohán un reporte de 3.065 visitantes y en la capital arrocera del huila se reportó 560 visitantes con su oferta de mirador y en la zona occidente se reportaron 1.500 visitantes en la Caverna de la Caja de Agua de Paicol.

La anterior gráfica representa el porcentaje de reporte de visitantes de los atractivos municipios



Municipio	Porcentaje
SAN AGUSTIN	19%
ISNOS	25%
VILLAVIEJA	16%
GIGANTE	15%
PAICOL	5%
GARZON	9%
NEIVA	9%
CAMPOALEGRE	2%