

BOLETÍN ESTADÍSTICO 2022 TURISMO HUILA





CONSOLIDADO 2022



Hospedaje

Promedio de ocupación **42,7%**
Nacionales 269.838
Extranjeros 9.512




Movilidad aérea

Llegadas 1.316.569
Salidas 1.352.795



Transporte

Pasajeros:
7.145.719
Vehículos:
966.891



Peajes

Ingresos 3.722.172
Salidas 3.736.219

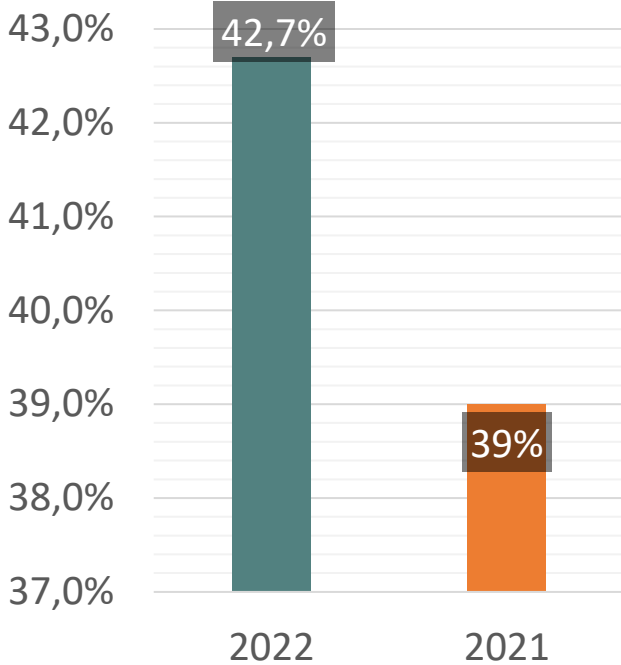
Visitantes Atractivos Turísticos

1.688.718
visitantes



ALOJAMIENTO

% Promedio de Ocupación Hotelera



Promedio de ocupación
42,7%

Durante el periodo 2022, los datos de los establecimientos de alojamiento que reportaron información, muestran un 42,7% en el porcentaje promedio de ocupación versus el 39% del año 2021. Se recibieron 269.838 turistas nacionales y 9.512 turistas extranjeros.



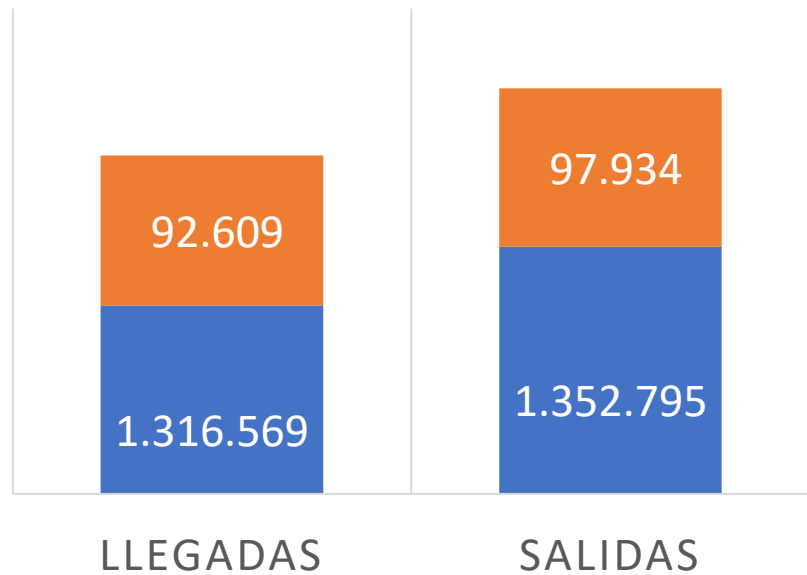


MOVILIDAD AÉREA

El 2022 registró 1.316.569 llegadas y 1.352.795 Salidas, cifras significativas y acordes con la dinámica nacional, la cual registró alrededor del doble del flujo aéreo con respecto al 2021, un efecto de la recuperación del sector.

MOVILIDAD AÉREA

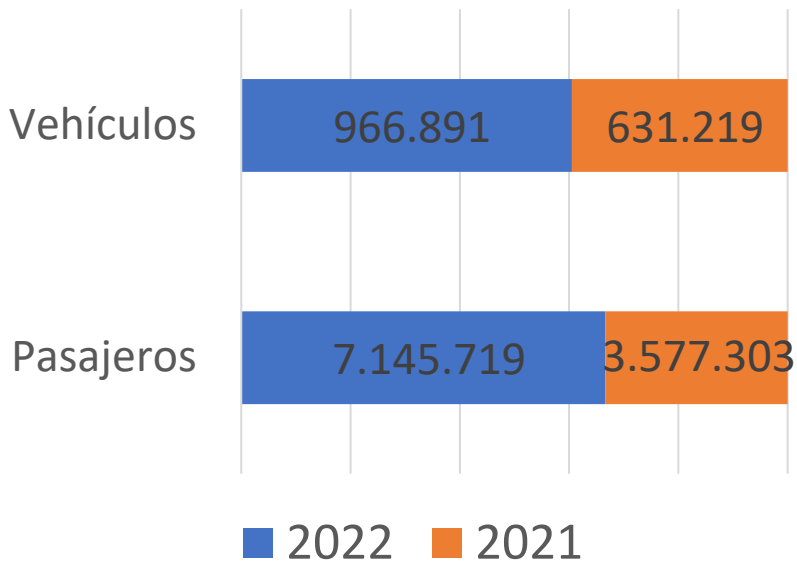
■ 2022 ■ 2021





TERMINALES

Transporte Terrestre de Terminales



Los datos registrados en los terminales del departamento, registraron un agregado de 7.145.719 pasajeros, lo que representa el doble de la movilidad registrada en el 2021. De igual manera, se registró un incremento del 53% en el flujo de vehículos, el cual alcanzó una cifra de 966.891 automotores.





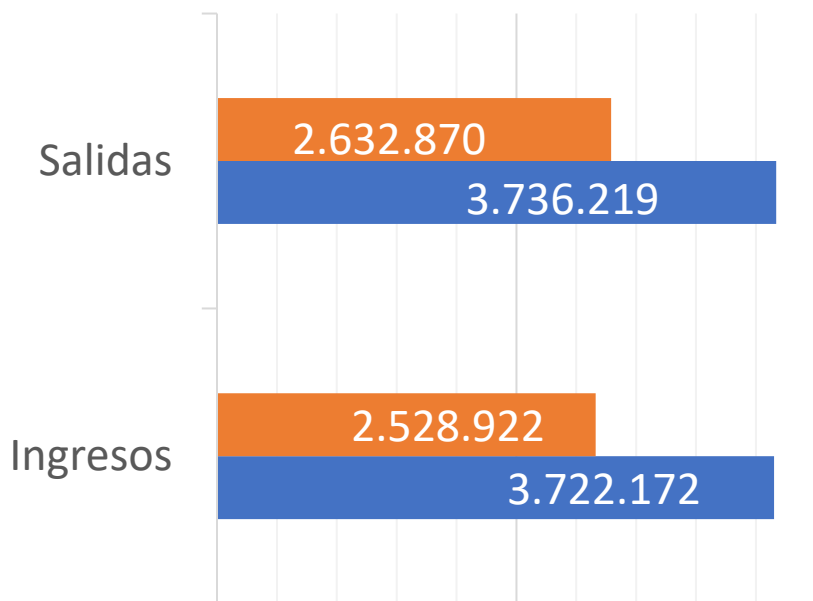
PEAJES

En 2022, los peajes* del Huila registraron un total de 7.458.391 vehículos movilizados de los cuales se registraron 3.722.172 vehículos como Ingresos y 3.736.219 vehículos como salidas. Esto representa una variación positiva del 23% respecto al 2021.

*Información oficial reportada por los peajes de Neiva, los Cauchos, El Patá y Altamira.

Peajes

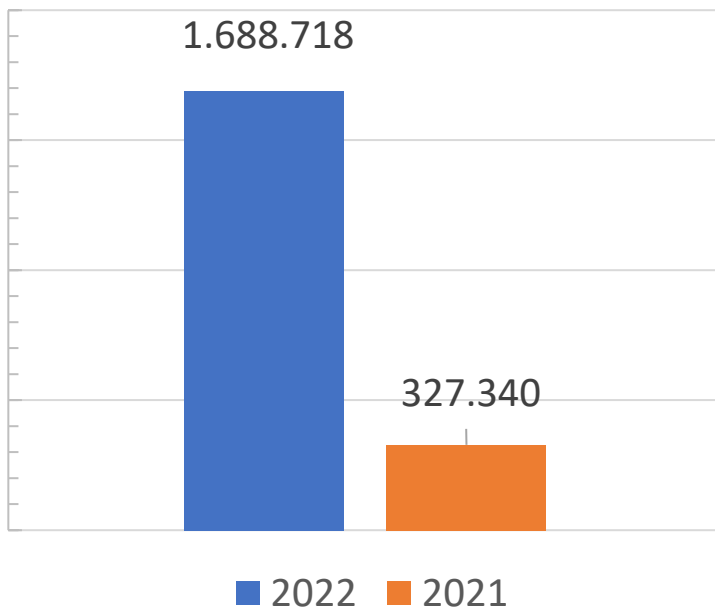
■ 2021 ■ 2022





VISITANTES PARQUES Y ATRACTIVOS TURÍSTICOS

Número de Visitantes a parques y atractivos



La cantidad de visitantes alcanzó un aumento significativo de cuatro veces más con relación al 2021, demostrando una dinámica fuerte de visitas en el turismo regional alcanzando una cifra de 1.688.718 versus los 327.340 del periodo anterior, lo que significa un aumento de alrededor del 400%.

